



ТЕРРИТОРИАЛЬНЫЙ ОРГАН
ФЕДЕРАЛЬНОЙ СЛУЖБЫ
ГОСУДАРСТВЕННОЙ СТАТИСТИКИ
ПО ВОЛОГОДСКОЙ ОБЛАСТИ

ЧИСЛЕННОСТЬ И ОПЛАТА ТРУДА РАБОТНИКОВ ОРГАНИЗАЦИЙ

IV квартал 2023 года

СОДЕРЖАНИЕ

Среднесписочная численность работников организаций	4
Изменение среднесписочной численности работников организаций	5
Среднесписочная численность работников организаций по видам экономической деятельности в IV квартале 2023 года	6
Распределение среднесписочной численности работников организаций по видам экономической деятельности в IV квартале 2023 года	7
Изменения среднесписочной численности работников организаций по видам экономической деятельности в IV квартале 2023 года	8
Динамика средней номинальной начисленной заработной платы работников организаций	9
Среднемесячная начисленная заработная плата работников организаций по видам экономической деятельности в IV квартале 2023 года	10

СОДЕРЖАНИЕ

Изменение среднемесячной начисленной заработной платы работников организаций по видам экономической деятельности в IV квартале 2023 года	11
Изменение номинальной и реальной средней заработной платы работников организаций (в % к соответствующему месяцу предыдущего года)	12
Изменение номинальной и реальной средней заработной платы работников организаций (в % к предыдущему месяцу)	13
Среднемесячная начисленная заработная плата работников организаций за 2023 г. и за период с I квартала 2022 г. по IV квартал 2023 г.	14
Изменение номинальной и реальной среднемесячной заработной платы работников организаций за 2023 г. и за период с I квартала 2022 г. по IV квартал 2023 г.	15

СРЕДНЕСПИСОЧНАЯ ЧИСЛЕННОСТЬ РАБОТНИКОВ ОРГАНИЗАЦИЙ*

человек

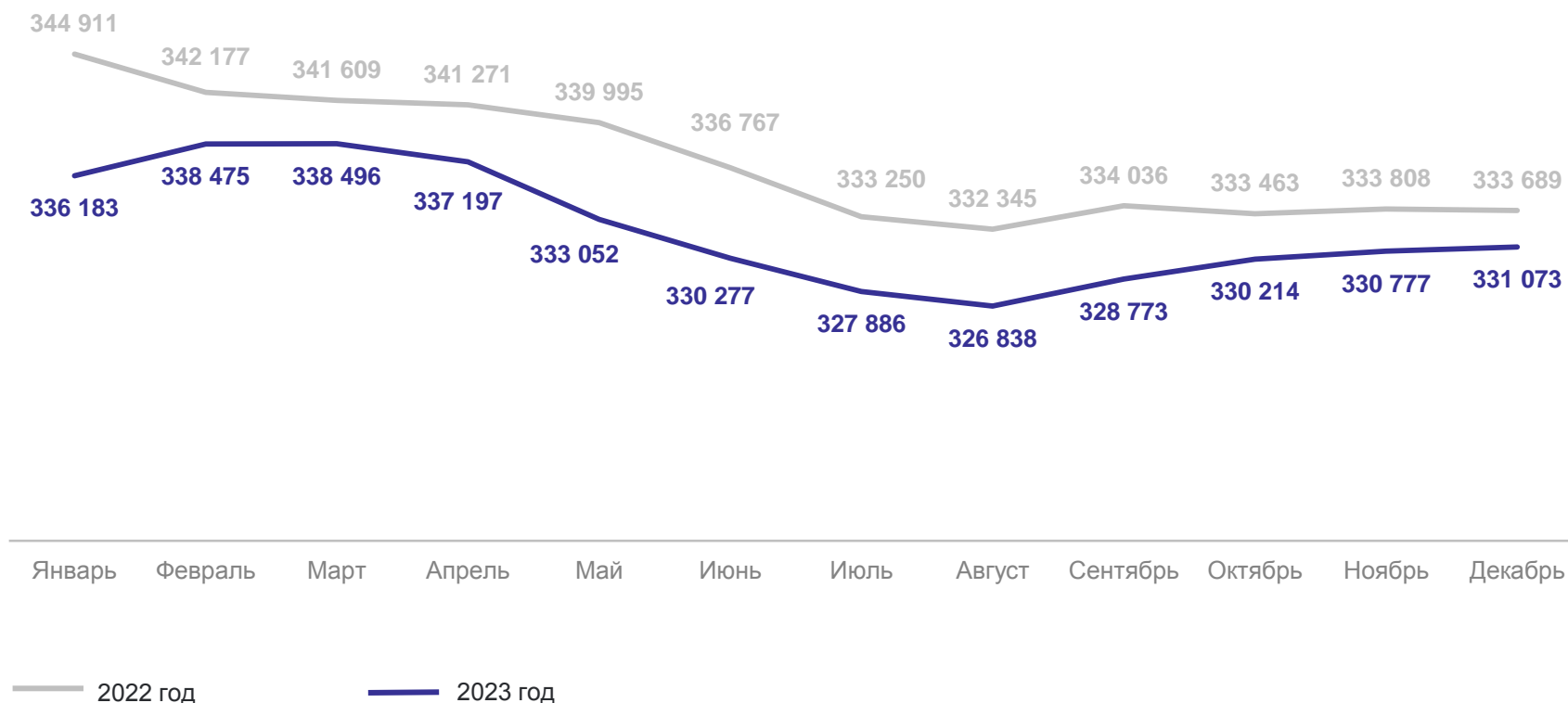
ВОЛОГДАСТАТ

декабрь 2023 г.

331 073 человека

98,2 % декабрь 2023 г.
к декабрю 2022 г.

100,1 % декабрь 2023 г.
к ноябрю 2023 г.



* По всем видам экономической деятельности организаций (без внешних совместителей и работников несписочного состава); расчет темпов роста (снижения) осуществляется по сопоставимой совокупности организаций отчетного и предыдущих периодов.

ИЗМЕНЕНИЕ СРЕДНЕСПИСОЧНОЙ ЧИСЛЕННОСТИ РАБОТНИКОВ ОРГАНИЗАЦИЙ*

в % к соответствующему месяцу предыдущего года

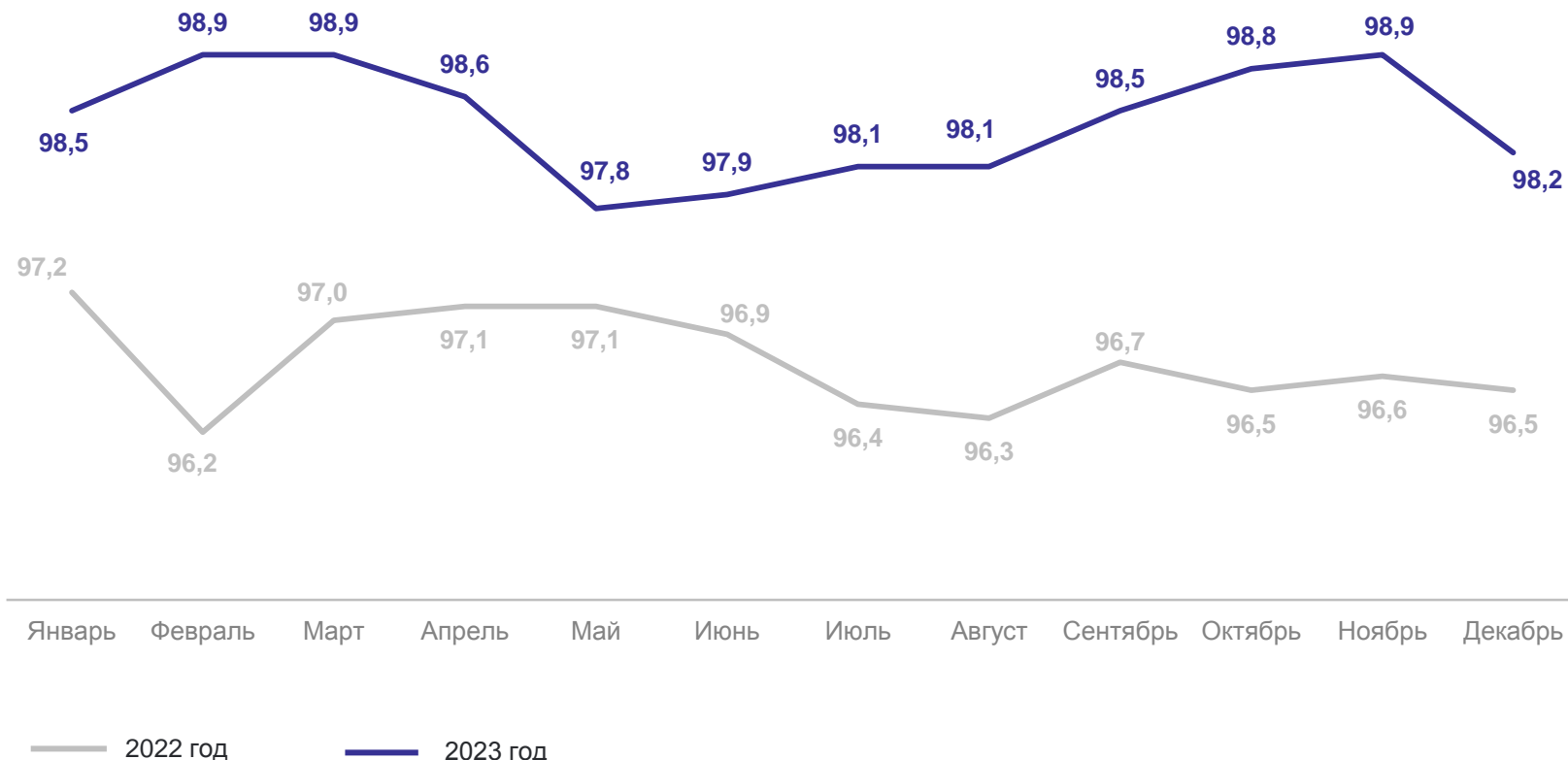
ВОЛОГДАСТАТ

декабрь 2023 г.

331 073 человека

98,2 % декабрь 2023 г.
к декабрю 2022 г.

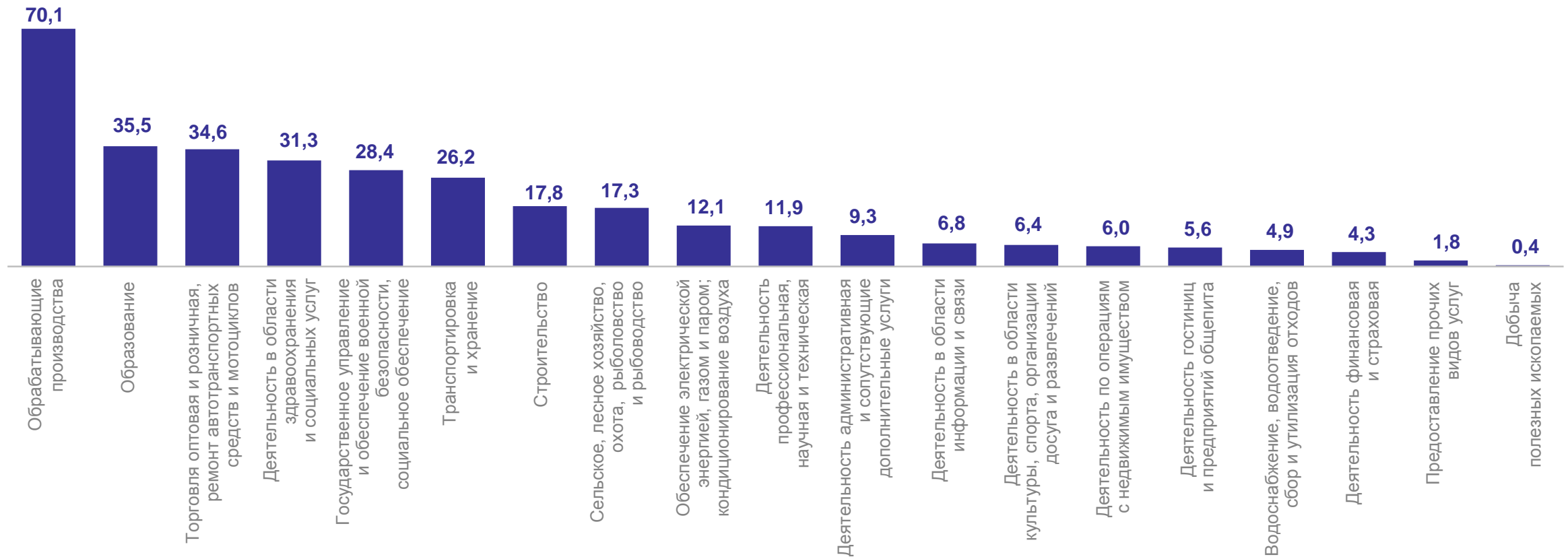
100,1 % декабрь 2023 г.
к ноябрю 2023 г.



* По всем видам экономической деятельности организаций (без внешних совместителей и работников несписочного состава); расчет темпов роста (снижения) осуществляется по сопоставимой совокупности организаций отчетного и предыдущих периодов.

СРЕДНЕСПИСОЧНАЯ ЧИСЛЕННОСТЬ РАБОТНИКОВ ОРГАНИЗАЦИЙ ПО ВИДАМ ЭКОНОМИЧЕСКОЙ ДЕЯТЕЛЬНОСТИ В IV КВАРТАЛЕ 2023 ГОДА*

ТЫСЯЧ ЧЕЛОВЕК



* По фактическим видам экономической деятельности организаций; без внешних совместителей и работников несписочного состава.

РАСПРЕДЕЛЕНИЕ СРЕДНЕСПИСОЧНОЙ ЧИСЛЕННОСТИ РАБОТНИКОВ ОРГАНИЗАЦИЙ ПО ВИДАМ ЭКОНОМИЧЕСКОЙ ДЕЯТЕЛЬНОСТИ В IV КВАРТАЛЕ 2023 ГОДА*

в % к итогу

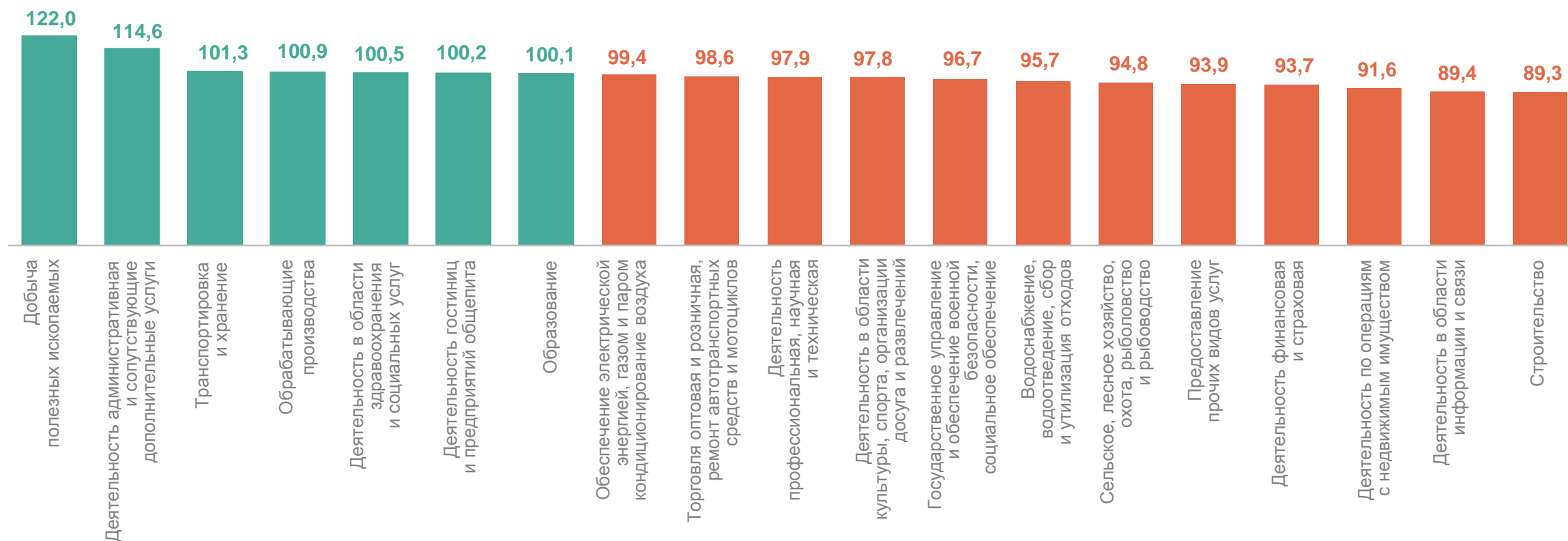


* По фактическим видам экономической деятельности; без внешних совместителей и работников несписочного состава.

ИЗМЕНЕНИЕ СРЕДНЕСПИСОЧНОЙ ЧИСЛЕННОСТИ РАБОТНИКОВ ОРГАНИЗАЦИЙ ПО ВИДАМ ЭКОНОМИЧЕСКОЙ ДЕЯТЕЛЬНОСТИ В IV КВАРТАЛЕ 2023 ГОДА*

ВОЛОГДАСТАТ

в % к IV кварталу 2022 года



* По фактическим видам экономической деятельности роста (снижения) осуществляется по организациям, предоставившим сведения в отчетном периоде.

ДИНАМИКА СРЕДНЕЙ НОМИНАЛЬНОЙ НАЧИСЛЕННОЙ ЗАРАБОТНОЙ ПЛАТЫ РАБОТНИКОВ ОРГАНИЗАЦИЙ*

в % к соответствующему месяцу прошлого года

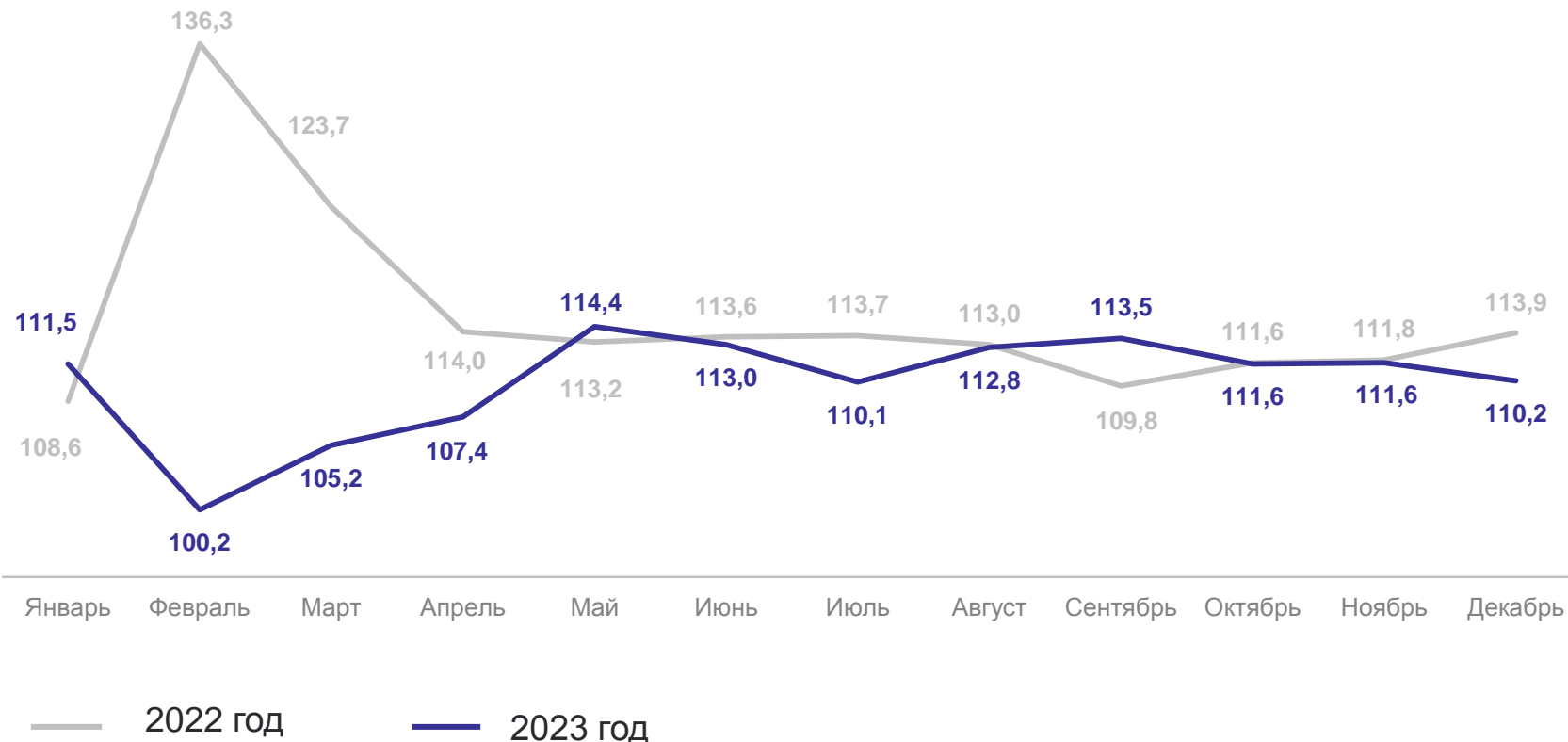
ВОЛОГДАСТАТ

декабрь 2023 г.

74 294 рубля

110,2 % декабрь 2023 г.
к декабрю 2022 г.

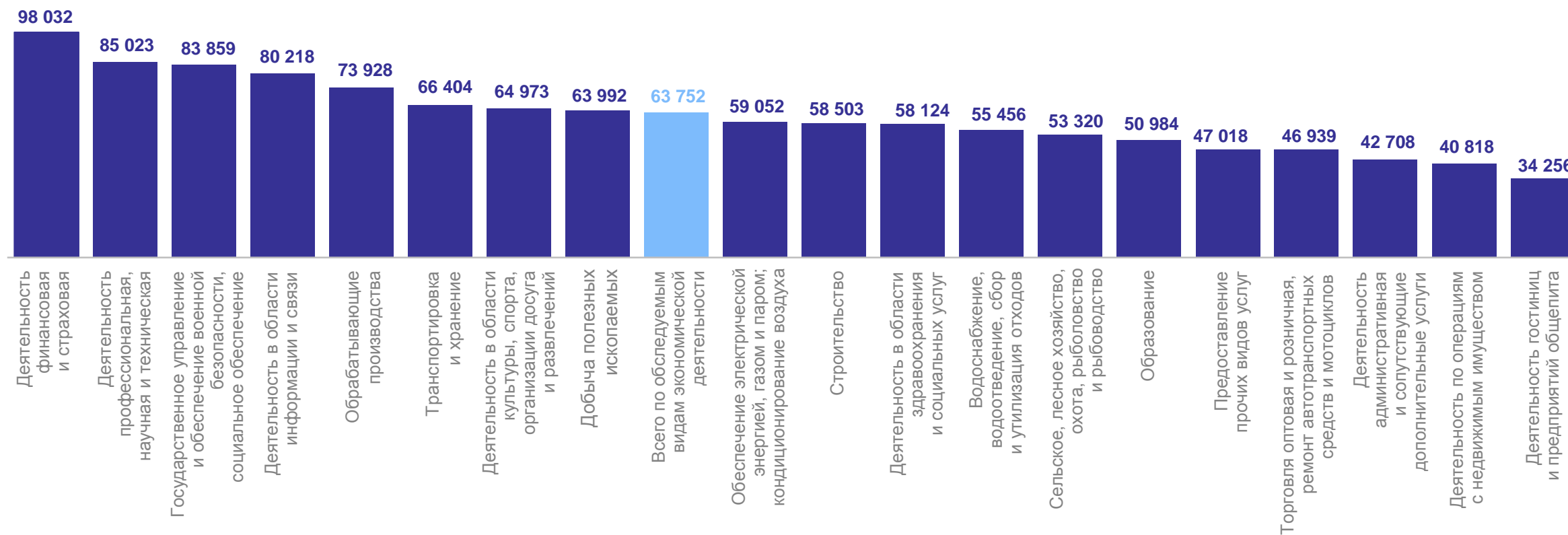
126,6 % декабрь 2023 г.
к ноябрю 2023 г.



* По всем видам экономической деятельности организаций;
расчет темпов роста (снижения) осуществляется по сопоставимой совокупности организаций отчетного и предыдущих периодов.

СРЕДНЕМЕСЯЧНАЯ НАЧИСЛЕННАЯ ЗАРАБОТНАЯ ПЛАТА РАБОТНИКОВ ОРГАНИЗАЦИЙ ПО ВИДАМ ЭКОНОМИЧЕСКОЙ ДЕЯТЕЛЬНОСТИ В IV КВАРТАЛЕ 2023 ГОДА*

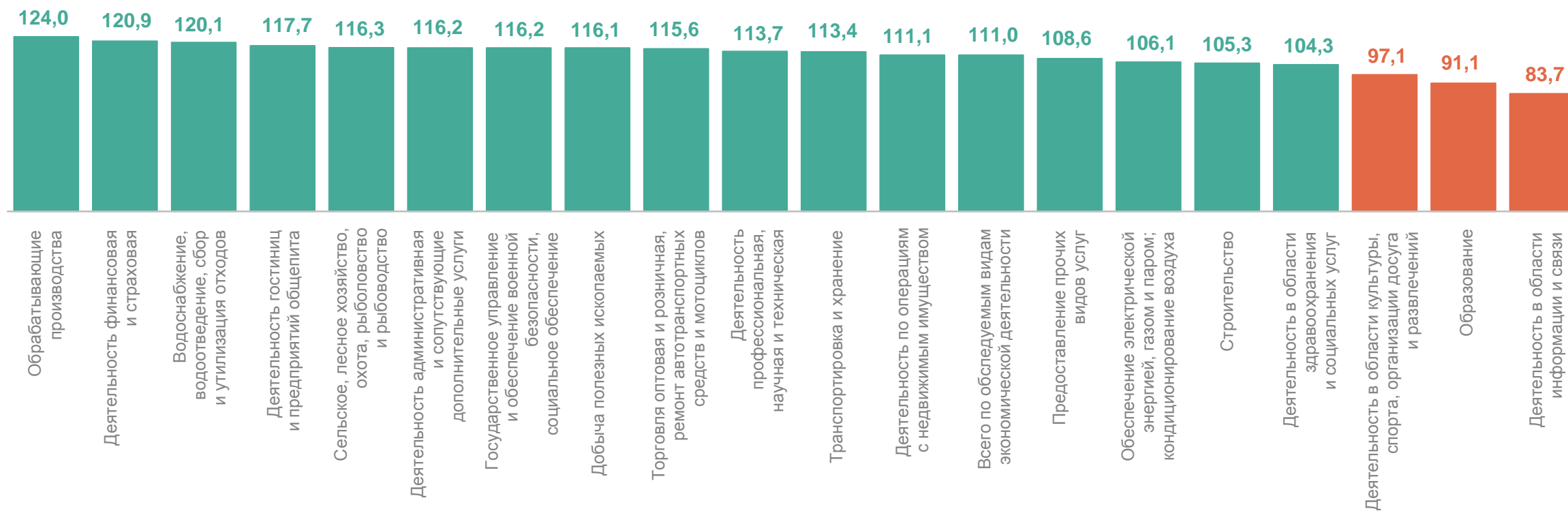
рублей



* По фактическим видам экономической деятельности организаций.

ИЗМЕНЕНИЕ СРЕДНЕМЕСЯЧНОЙ НАЧИСЛЕННОЙ ЗАРАБОТНОЙ ПЛАТЫ РАБОТНИКОВ ОРГАНИЗАЦИЙ ПО ВИДАМ ЭКОНОМИЧЕСКОЙ ДЕЯТЕЛЬНОСТИ В IV КВАРТАЛЕ 2023 ГОДА*

в % к IV кварталу 2022 года



*По фактическим видам экономической деятельности организаций; расчет темпов роста (снижения) осуществляется по сопоставимой совокупности организаций отчетного и предыдущих периодов.

ИЗМЕНЕНИЕ НАЧИСЛЕННОЙ НОМИНАЛЬНОЙ И РЕАЛЬНОЙ СРЕДНЕЙ ЗАРАБОТНОЙ ПЛАТЫ РАБОТНИКОВ ОРГАНИЗАЦИЙ*

в % к соответствующему месяцу предыдущего года

Заработная плата
за декабрь 2023 г.

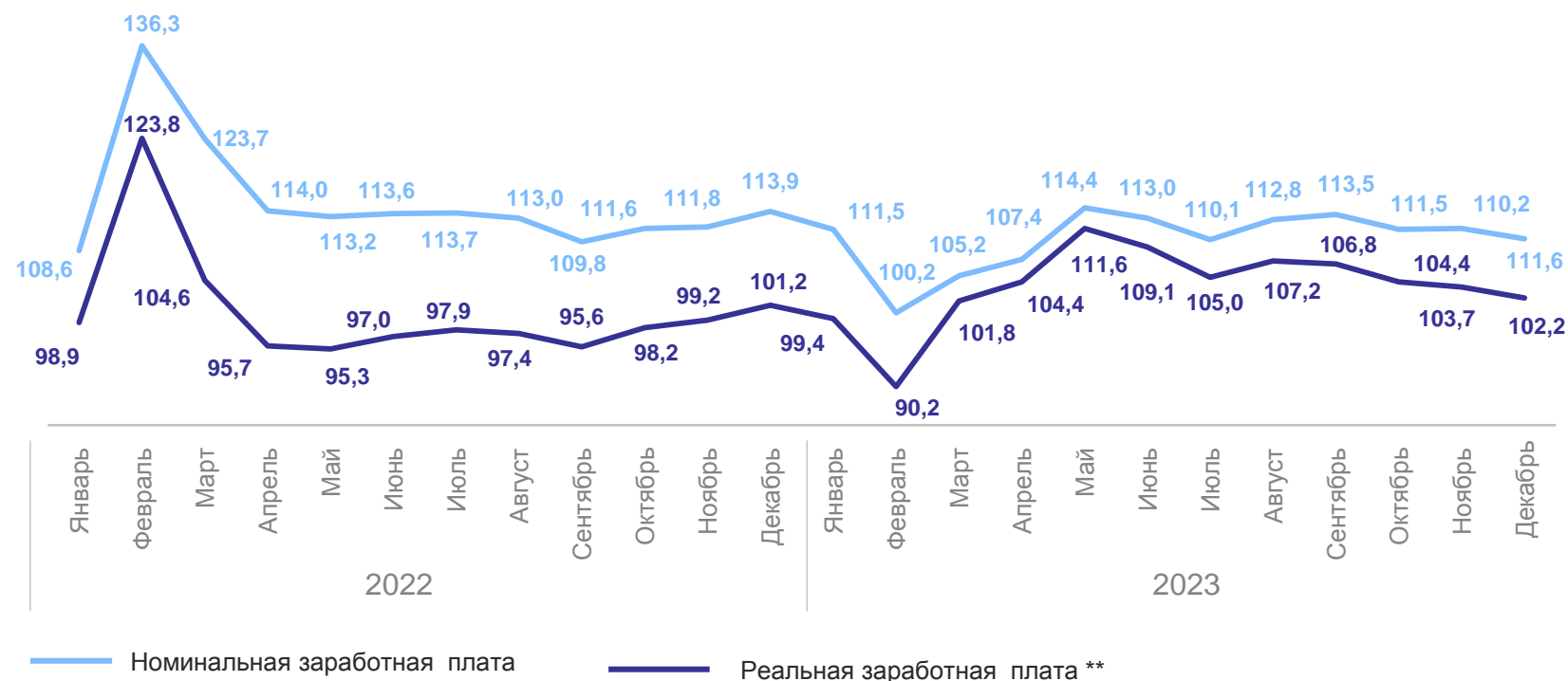
– номинальная

74 294 рубля

110,2 % декабрь 2023 г.
к декабрю 2022 г.

– реальная **

102,2 % декабрь 2023 г.
к декабрю 2022 г.



* Расчет темпов роста (снижения) осуществляется по сопоставимой совокупности организаций отчетного и предыдущих периодов.

** Реальная заработная плата - начисленная заработная плата с учетом индекса потребительских цен (тарифов) на товары и услуги, в процентах.

ИЗМЕНЕНИЕ НОМИНАЛЬНОЙ И РЕАЛЬНОЙ СРЕДНЕЙ ЗАРАБОТНОЙ ПЛАТЫ РАБОТНИКОВ ОРГАНИЗАЦИЙ*

в % к предыдущему месяцу

Заработная плата за декабрь 2023 г.

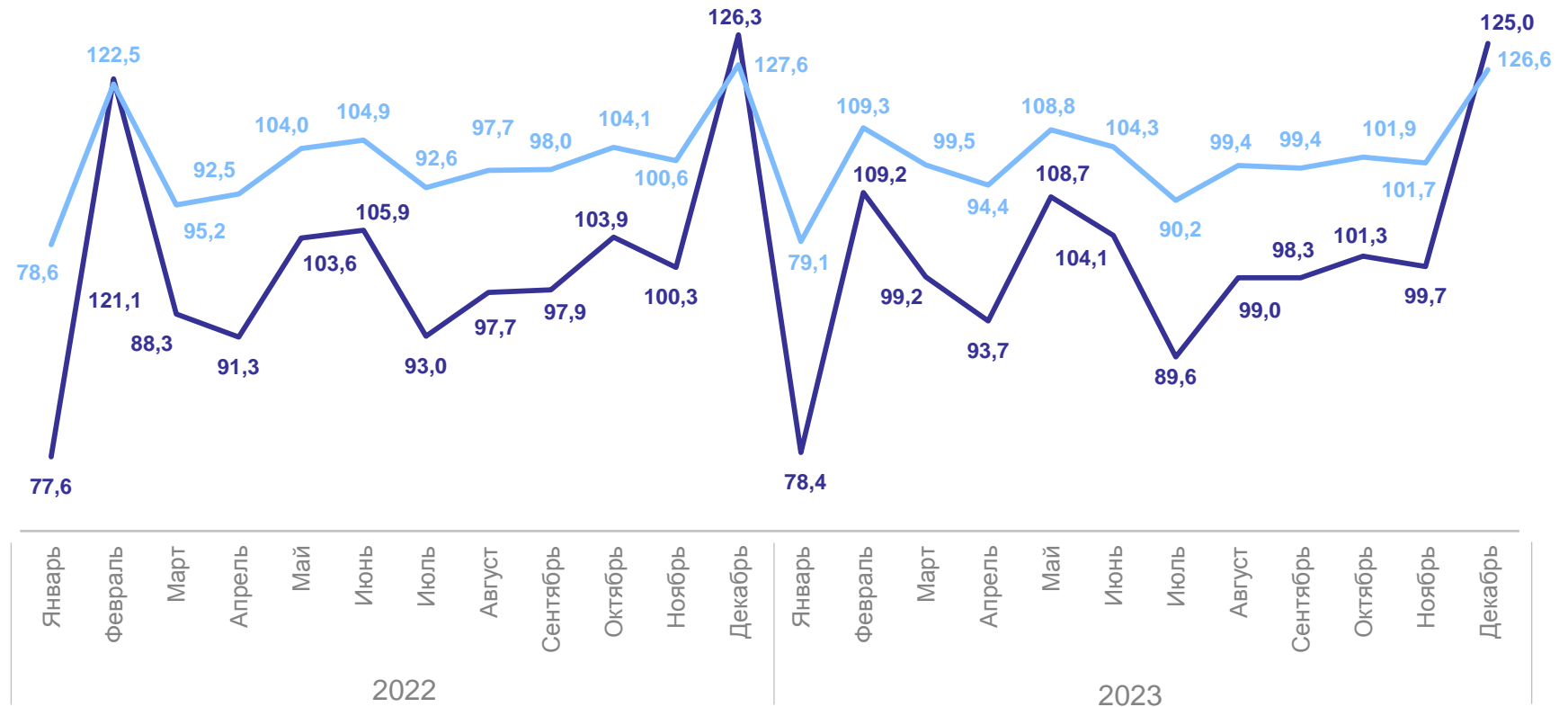
– номинальная

74 294 рубля

126,6 % декабрь 2023 г. к ноябрю 2023 г.

– реальная **

125,0 % декабрь 2023 г. к ноябрю 2023 г.



Номинальная заработная плата

Реальная заработная плата **

* Расчет темпов роста (снижения) осуществляется по сопоставимой совокупности организаций отчетного и предыдущих периодов.

** Реальная заработная плата - начисленная заработная плата с учетом индекса потребительских цен (тарифов) на товары и услуги, в процентах.

СРЕДНЕМЕСЯЧНАЯ НАЧИСЛЕННАЯ ЗАРАБОТНАЯ ПЛАТА РАБОТНИКОВ ОРГАНИЗАЦИЙ

ВОЛОГДАСТАТ

за 2023 г. * и за период с I квартала 2022 г. по IV квартал 2023 г. , рублей

Заработная плата
за 2023 год *

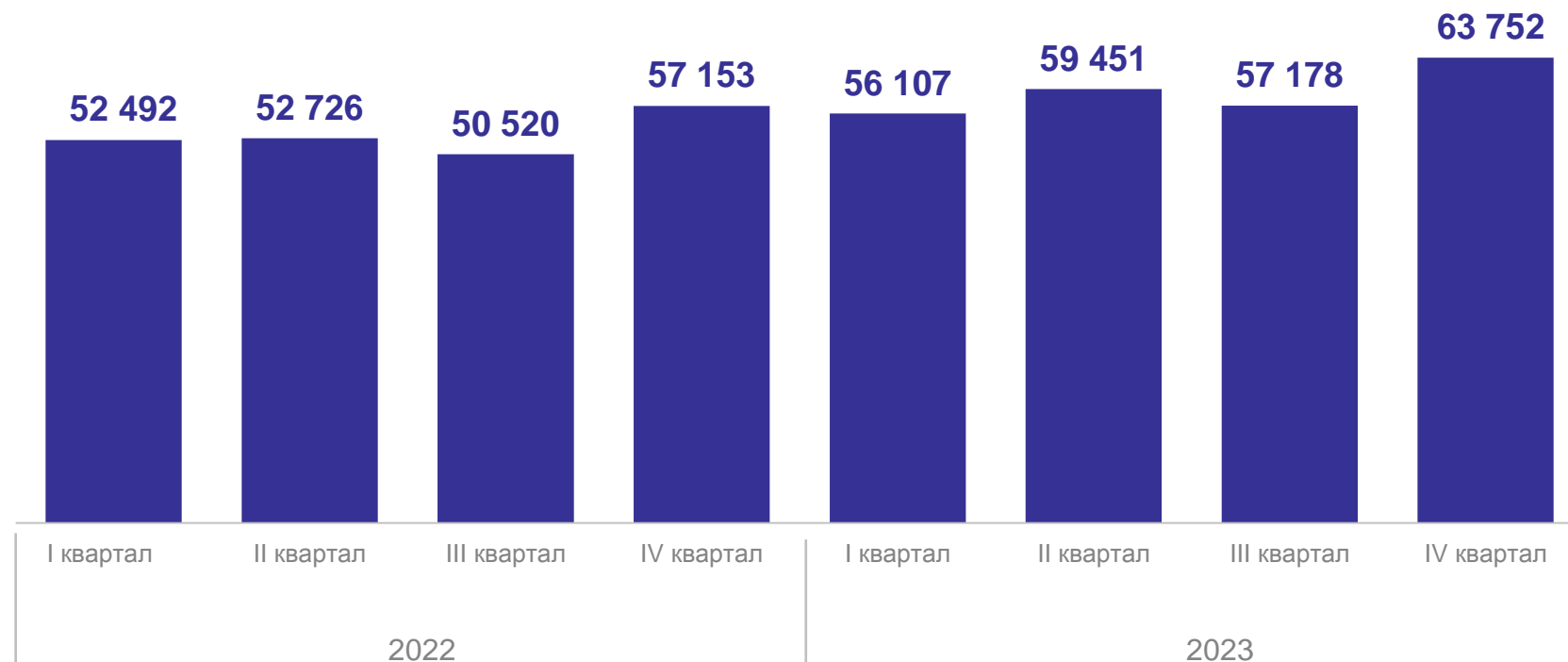
– номинальная

59 190 рублей

110,3 % к 2022 году

– реальная **

104,0 % к 2022 году



* Предварительные данные.

** Реальная заработная плата - начисленная заработная плата с учетом индекса потребительских цен (тарифов) на товары и услуги, в процентах.

ИЗМЕНЕНИЕ НОМИНАЛЬНОЙ И РЕАЛЬНОЙ СРЕДНЕМЕСЯЧНОЙ ЗАРАБОТНОЙ ПЛАТЫ РАБОТНИКОВ ОРГАНИЗАЦИЙ*

за 2023 г. ** и за период с I квартала 2022 г. по IV квартал 2023 г., в % к соответствующему кварталу предыдущего года

Заработная плата за 2023 год **

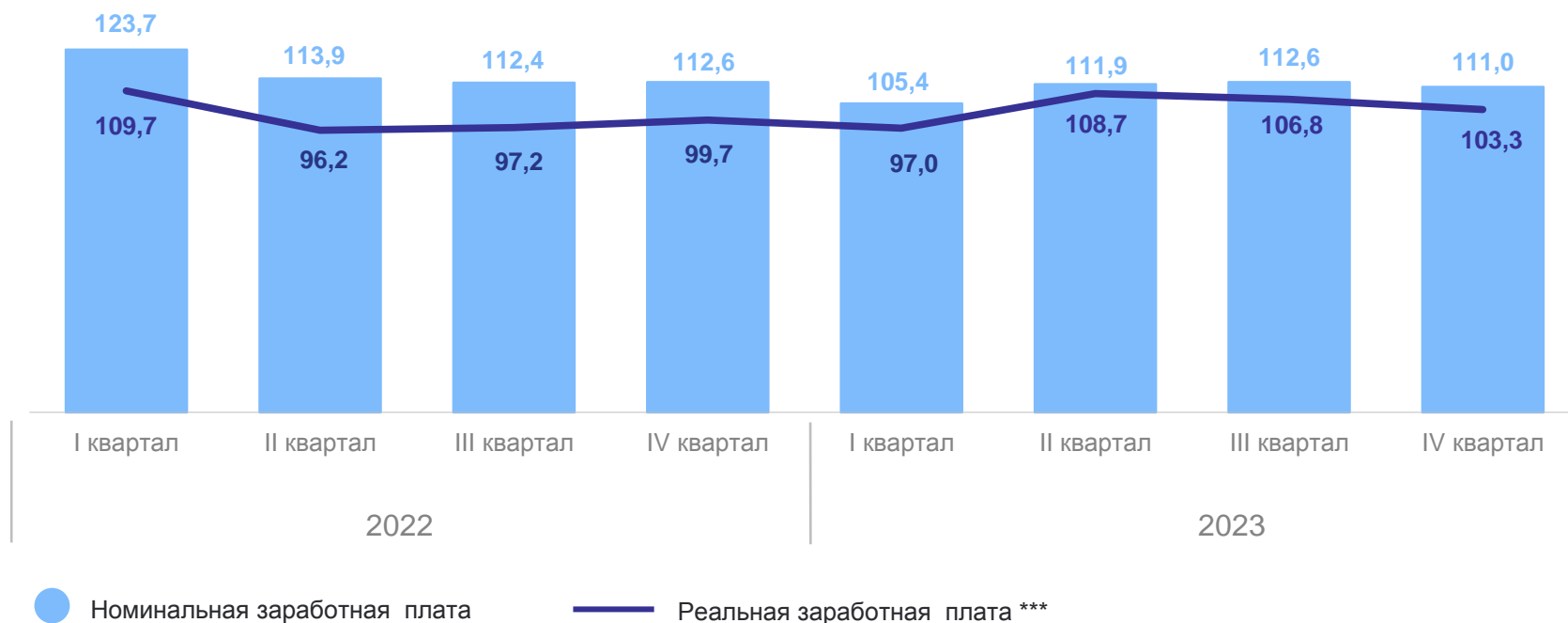
– номинальная

59 190 рублей

110,3 % к 2022 году

– реальная ***

104,0 % к 2022 году



* Расчет темпов роста (снижения) осуществляется по сопоставимой совокупности организаций.

** Предварительные данные.

*** Реальная заработная плата - начисленная заработная плата с учетом индекса потребительских цен (тарифов) на товары и услуги, в процентах.